



- Das bearbeitete Blatt zur Abgabe  
entweder einscannen (Einstellung mit maximal 150 dpi)  
oder fotografieren (möglichst niedrige Auflösung).




- Die Datei z.B. auf den Rechner laden (dieser Vorgang ist natürlich abhängig von Eurem System daheim, da sollen vielleicht am Anfang Eure Eltern kurz helfen).

- Am Computer könnt Ihr noch einmal z.B. über den Explorer nachschauen, ob die Datei auch wirklich weniger als 1 MB hat (1024KB = 1 MB)

 Aufgabe (Foto).jpg	310 KB
 Aufgabe (Scan).jpg	466 KB

- Aufgabe in moodle öffnen  
und auf den Button  
[Abgabe hinzufügen] klicken.

Liebe Ser,  
bitte druckt Euch (wenn möglich) das Arbeitsblatt aus und verbindet die Stecker mit den richtigen Dosen.  
Sobald Ihr fertig seid, könnt Ihr das AB einscannen (lasst Euch da helfen) oder fotografieren (setzt dabei  
nicht zu groß werden).  
Danach könnt Ihr die Datei hier hochladen. Wie das geht findet Ihr [hier](#) erklärt.

 Lexika+Wikis.jpg 17. April 2020, 09:32

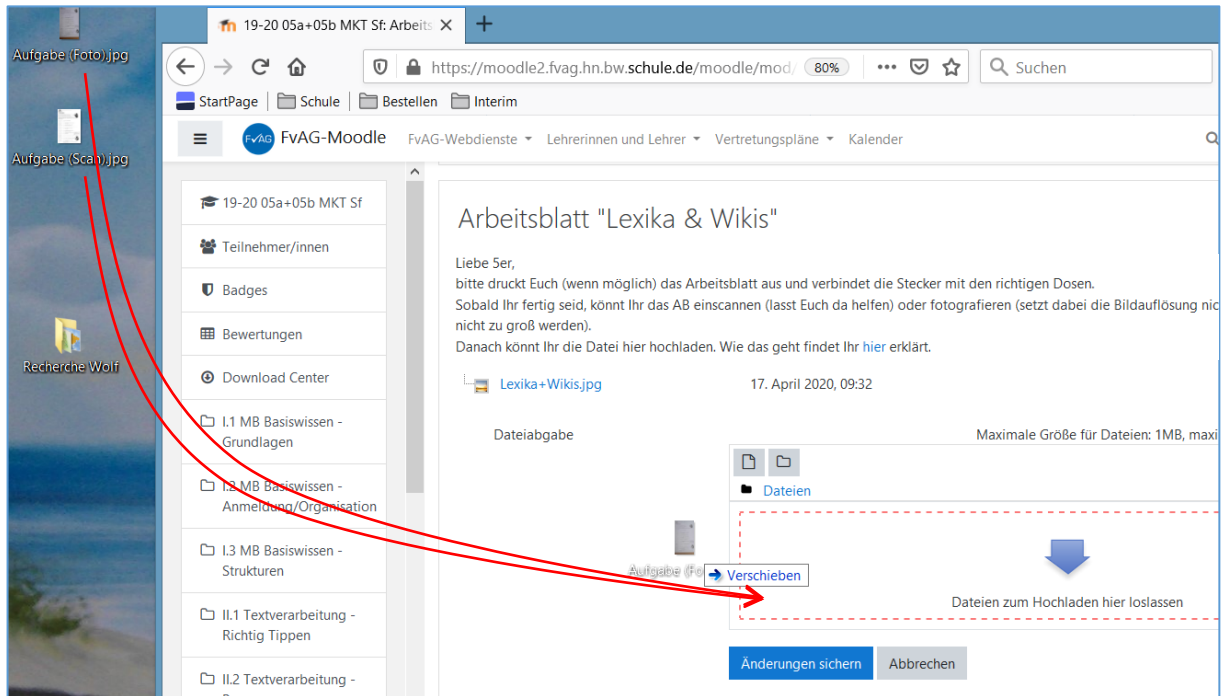
### Abgabestatus

<b>Abgabestatus</b>	Kein Versuch
<b>Bewertungsstatus</b>	Nicht bewertet
<b>Fälligkeitsdatum</b>	Sonntag, 3. Mai 2020, 00:00
<b>Verbleibende Zeit</b>	15 Tage 13 Stunden
<b>Zuletzt geändert</b>	-
<b>Abgabekommentare</b>	<a href="#">▶ Kommentare (0)</a>

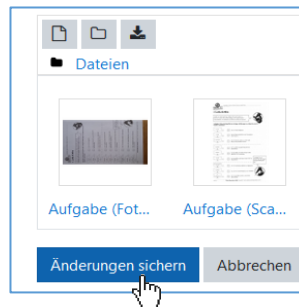
[Abgabe hinzufügen](#)

Sie haben bisher keine Lösung abgegeben.

5. Die Aufgabendatei per Drag&Drop in das entsprechende Feld ziehen (bei gedrückter linker Maustaste vom Speicherort (z.B. Desktop) hinziehen und dann die Maustaste loslassen.



6. Jetzt noch auf [Änderungen sichern] klicken und fertig.



7. Ihr seht jetzt den aktuellen Status Eurer Aufgabe. Ihr könnt übrigens in aller Regel auch später noch die Abgabe verändern, z.B. noch weitere Dateien ergänzen.

Liebe Ser,  
 bitte druckt Euch (wenn möglich) das Arbeitsblatt aus und verbindet die Stecker mit den richtigen Dosen.  
 Sobald Ihr fertig seid, könnt Ihr das AB einscannen (lasst Euch da helfen) oder fotografieren (setzt dabei die Bildauflösung nicht zu groß werden).  
 Danach könnt Ihr die Datei hier hochladen. Wie das geht findet Ihr [hier](#) erklärt.

Lexika+Wikis.jpg 17. April 2020, 09:32

### Abgabestatus

<b>Abgabestatus</b>	Zur Bewertung abgegeben
<b>Bewertungsstatus</b>	Nicht bewertet
<b>Fälligkeitsdatum</b>	Sonntag, 3. Mai 2020, 00:00
<b>Verbleibende Zeit</b>	15 Tage 12 Stunden
<b>Zuletzt geändert</b>	Freitag, 17. April 2020, 11:02

**Dateiabgabe**

	Aufgabe (Foto).jpg	17. April 2020, 11:02
	Aufgabe (Scan).jpg	17. April 2020, 11:02

**Abgabekommentare** ▶ Kommentare (0)

8. Später könnt Ihr hier auch die Bewertung durch Euren Lehrer sehen.

**Abgabestatus**

<b>Abgabestatus</b>	Zur Bewertung abgegeben
<b>Bewertungsstatus</b>	Bewertet

**Feedback**

<b>Bewertung</b>	3,00 / 3,00
<b>Bewertet am</b>	Freitag, 17. April 2020, 11:26
<b>Bewertet von</b>	Stoff Annette
<b>Feedback als Kommentar</b>	Du hast die Aufgabe vollständig und richtig gelöst! Gut gemacht!